

Câmara Municipal de Mogi das Cruzes
Estado de São Paulo

Av. Vereador Narciso Yague Guimarães, 381 - CEP: 08780-902 - Fone: 4798-9500 - Fax: 4798-9583
E-mail: cmmc@cmmc.sp.gov.br

REQUERIMENTO n.º 114/10


Colendo Plenário:

COMISSÃO PERMANENTE DE EDUCAÇÃO
07 de julho de 2010
Vereador

A Comissão Permanente de Educação composta pelas Vereadoras Vera Lucia Nogueira Rainho Prado - Presidente, Emília Letícia Rossi Rodrigues - Membro e pelo Vereador Osvaldo Ferreira dos Santos - Membro, no uso de suas atribuições, em razão da divulgação dos resultados do **Índice de Desenvolvimento da Educação Básica - Ideb pelo Ministério da Educação, requer** que seja oficiado o **Executivo Municipal** para que **forneça** através da Secretária Municipal de Educação os Índices - **Ideb** aplicados às Escolas de Ensino Básico pertencentes ao Município, em razão da relevância do assunto e da matéria ser de interesse público.


Assim, com fundamento na **Lei Orgânica do Município (LOM)** e no art. 144, inciso VIII do Regimento Interno da Câmara Municipal de Mogi das Cruzes, demonstrado a relevância da proposição, os motivos e as razões da apresentação do presente requerimento espera que o mesmo mereça o beneplácito do **Íncrito Plenário**.

Plenário Vereador Dr. Luiz Beraldo de Miranda, em 07 de julho de 2.010.


Vera Lucia Nogueira Rainho Prado
Presidente


Emília Letícia Rossi Rodrigues
Membro


Osvaldo Ferreira dos Santos
Membro



PREFEITURA MUNICIPAL DE MOGI DAS CRUZES
GABINETE DO PREFEITO

Ofício SGov N° 777 /10

COMISSÃO DOS VEREADORES
20ª Sessão, em 03/08/2010

2.º Secretário

Mogi das Cruzes, 21 de julho de 2010.


Senhor Presidente:

Reporto-me ao Ofício n° 279/10 protocolado nesta Prefeitura sob n° 28.992/10, com o qual Vossa Excelência encaminhou ao Exmo. Senhor Prefeito o autógrafo do Requerimento n° 114/10, de autoria dos nobres membros da Comissão Permanente de Educação, que mereceu aprovação no Plenário dessa Edilidade, solicitando os Índices – Ideb aplicados às Escolas de Ensino Básico pertencentes a este Município.

A propósito, cumpre-me encaminhar, anexa por cópia, a manifestação prestada pela titular da Secretaria Municipal de Educação, bem como os referidos índices solicitados.

Aproveito a oportunidade para renovar a Vossa Excelência os meus protestos de elevado apreço e alta consideração.

Atenciosamente


Perci Aparecido Gonçalves
Secretário de Governo

A Sua Excelência o Senhor
Vereador MAURO LUÍS CLAUDINO DE ARAÚJO
Presidente da Câmara Municipal de Mogi das Cruzes
Av. Vereador Narciso Yague Guimarães, n° 381 – Centro Cívico
Nesta

SGov/rod

RBO. N° 114 / 10



PREFEITURA MUNICIPAL DE MOGI DAS CRUZES

PROCESSO Nº	EXERC.	FOLHA Nº
28992	2010	05
20/07/2010		
DATA		RUBRICA

INTERESSADO: **Câmara Municipal de Mogi das Cruzes**

Senhor Prefeito

Atendendo solicitação da Câmara Municipal de Mogi das Cruzes sobre o resultado do IDEB 2009 para a rede municipal de ensino infomo:

4ª série do Ensino Fundamental

1. Nosso Ideb foi 5,6.
2. Ele é maior do que a média do Brasil e do Estado de São Paulo, além de ser o maior das redes municipais do Alto Tietê.
3. A rede municipal de Mogi teve, ainda, um índice maior do que o da rede estadual do nosso município, que foi 5,3.
4. Superamos a meta prevista para 2009, que era 5,0 e já chegamos ao patamar esperado para 2013.

Os números de cada escola também estão excelentes, pois todas apresentaram avanço em relação ao Ideb anterior, demonstrando grande empenho em oferecer um ensino de cada vez melhor qualidade. A maioria delas - 65%, alcançou um Ideb superior à média do Estado de São Paulo, que foi 5,5.

8ª série do Ensino Fundamental

1. Nosso Ideb foi 5,3.
2. Ele é maior do que a média do Brasil - 4,0 e do Estado de São Paulo - 4,5, além de ser o maior das redes municipais do Alto Tietê.
3. A EM Benedito Ferreira Lopes que representa a rede municipal de Mogi teve, ainda, um índice maior do que todas as escolas da rede estadual do nosso município, cuja média foi 4,1.
4. Superamos a meta prevista para 2009, que era 5,2.

Destacamos que o crescimento do sistema municipal mogiano está presente desde a Educação Infantil, pois no ano passado, fizemos uma avaliação externa das escolas de Educação Infantil e os alunos de Infantil V, que era o último período deste nível de ensino, também apresentaram uma melhoria em seu desempenho, o que demonstra que há uma evolução em toda a rede municipal.

É importante observar ainda dois fatores que influenciam no resultado. "Os demais municípios e a rede estadual trabalham com ciclos e só promovem ou reprovam no seu final, por isso têm uma situação privilegiada em relação ao nosso sistema, que tem promoção e retenção ao final de cada série. Ou seja, os índices de promoção do regime de

FOLHA DE INFORMAÇÃO OU DESPACHO



PREFEITURA MUNICIPAL DE MOGI DAS CRUZES


PROCESSO Nº	EXERC.	FOLHA Nº
28992	2010	20
20/07/2010		
DATA		RUBRICA

INTERESSADO: **Câmara Municipal de Mogi das Cruzes**

ciclo serão geralmente maiores que os do seriado, não significando necessariamente uma qualidade de ensino melhor,

Outra observação é sobre o tipo de avaliação realizada pelo IDEB. Nestes tipos de avaliação só o aspecto cognitivo, a aprendizagem de Português e Matemática, é analisada. Não são avaliados os resultados dos investimentos que a Prefeitura está fazendo em educação integral, seja no período integral ou parcial. Temos feito um grande trabalho pelo desenvolvimento global do aluno, nos seus aspectos físico, social e cultural.


Maria Geny Borges Avila Horle
Secretária de Educação

Secretaria de Governo
CERTIFICADO de recebimento
deste expediente em
21/07/10 às 12h45hs.

ROSINEIA DUARTE
RGF 11.373

FOLHA DE INFORMAÇÃO OU DESPACHO

Ensino Fundamental Regular
Séries Iniciais (Até a 4ª série)

Taxa de Aprovação, Prova Brasil, IDEB e Projeções

Relação MOGI DAS CRUZES - BRASIL

Brasil, Região, Estado, Município



Localidade	Rede	Taxa de Aprovação										Taxa de Aprovação				Nota Prova Brasil/SAEB				
		2007					2009					2007		2009		2007		2009		
		SI a 4ª	1ª	2ª	3ª	4ª	Indicador de Rendimento (P)	SI a 4ª	1ª	2ª	3ª	4ª	Indicador de Rendimento (P)	Matemática	Língua Portuguesa	Nota Média Padronizada (N)	Matemática	Língua Portuguesa	Nota Média Padronizada (N)	
Brasil	Total	85,8	93,0	81,9	83,3	87,5	87,2	88,5	94,9	86,4	85,1	89,2	89,1	0,89	193,48	175,77	4,86	204,29	184,28	5,22
	Pública	84,6	92,5	80,3	82,0	86,5	86,2	87,3	94,5	84,9	83,5	88,0	88,0	0,88	189,14	171,40	4,69	199,52	179,57	5,04
	Privada (1)	97,4	97,3	97,8	98,1	97,8	97,7	97,6	97,4	97,4	97,8	97,9	97,6	0,98	227,73	210,18	6,14	240,74	220,21	6,57
	Municipal	83,5	92,1	78,6	80,6	85,2	85,9	86,2	94,2	83,3	82,0	86,7	87,3	0,86	190,06	172,35	4,73	201,38	181,36	5,11
Estadual	88,0	94,0	86,3	86,2	90,6	86,8	91,1	96,2	91,1	88,8	92,2	90,1	0,92	192,95	175,96	4,85	207,13	186,22	5,31	
Sudeste	Total	92,1	95,1	92,4	89,8	94,3	90,7	93,2	95,9	93,8	90,3	94,8	92,3	0,93	202,31	183,75	5,17	219,31	196,46	5,73
	Estadual	93,3	95,7	95,5	92,3	96,6	89,1	95,8	97,9	98,0	94,8	97,8	92,8	0,96	196,79	179,20	4,98	215,94	192,34	5,59
	Privada (1)	98,4	98,1	98,4	98,3	98,7	98,2	98,1	97,8	98,1	98,1	98,4	97,9	0,98	236,79	217,13	6,44	252,12	228,37	6,93
São Paulo (Estado)	Total	95,0	98,7	95,6	94,5	97,2	92,1	95,9	98,7	96,4	94,8	97,6	93,7	0,96	204,02	185,41	5,23	220,55	196,79	5,76
	Estadual	95,9	95,5	97,0	97,9	98,1	91,1	97,2	99,2	98,2	98,8	98,8	94,0	0,98	193,76	176,71	4,88	212,91	189,36	5,48
	Privada	98,7	99,1	98,6	98,2	99,2	98,4	98,5	98,9	98,5	98,3	98,9	98,2	0,99	239,29	219,00	6,52	262,90	237,18	7,30
MOGI DAS CRUZES	Estadual	95,4	100,0	95,7	97,1	97,5	91,6	97,9	0,0	98,4	99,1	99,0	95,6	0,98	189,97	171,73	4,71	213,33	186,86	5,43
	Municipal	90,4	-	85,6	89,4	90,9	96,4	95,1	-	97,3	91,8	94,4	96,7	0,95	207,33	188,58	5,35	226,47	198,88	5,90
	Pública	92,9	100,0	90,6	93,3	94,3	93,7	96,5	0,0	97,8	95,3	96,7	96,1	0,96	197,58	179,11	4,99	219,58	192,58	5,66

Ensino Fundamental Regular
Séries Iniciais (Até a 4ª série)

Taxa de Aprovação, Prova Brasil, IDEB e Projeções

Relação MOGI DAS CRUZES - BRASIL

Brasil, Região, Estado, Município

Fonte: MEC/Inep.



Localidade	Rede	IDEB 2005 (N x P)	IDEB 2007 (N x P)	IDEB 2009 (N x P)	Projeções							
					2007	2009	2011	2013	2015	2017	2019	2021
Brasil	Total	3,8	4,2	4,6	3,9	4,2	4,6	4,9	5,2	5,5	5,7	6,0
	Pública	3,6	4,0	4,4	3,6	4,0	4,4	4,7	5,0	5,2	5,5	5,8
	Privada (1)	5,9	6,0	6,4	6,0	6,3	6,6	6,8	7,0	7,2	7,4	7,5
	Municipal	3,4	4,0	4,4	3,5	3,8	4,2	4,5	4,8	5,1	5,4	5,7
	Estadual	3,9	4,3	4,9	4,0	4,3	4,7	5,0	5,3	5,6	5,9	6,1
Sudeste	Total	4,6	4,8	5,3	4,6	5,0	5,4	5,6	5,9	6,1	6,4	6,6
	Estadual	4,5	4,7	5,4	4,6	4,9	5,3	5,6	5,8	6,1	6,3	6,6
	Privada (1)	6,3	6,3	6,8	6,3	6,6	6,9	7,1	7,3	7,4	7,6	7,8
São Paulo (Estado)	Total	4,7	5,0	5,5	4,8	5,1	5,5	5,8	6,0	6,3	6,5	6,7
	Estadual	4,5	4,7	5,4	4,6	4,9	5,3	5,5	5,8	6,1	6,3	6,6
	Privada	6,5	6,4	7,2	6,6	6,8	7,1	7,3	7,5	7,6	7,8	7,9
MOGI DAS CRUZES	Estadual	4,6	4,5	5,3	4,6	5,0	5,3	5,6	5,9	6,1	6,4	6,6
	Municipal	-	4,8	5,6	-	5,0	5,4	5,6	5,9	6,1	6,3	6,6
	Pública	4,4	4,7	5,5	4,5	4,8	5,2	5,5	5,7	6,0	6,2	6,5

Nota: (1) Médias da Prova Brasil/SAEB 2009 e Ideb 2009 calculados somente com as escolas urbanas.

Notas: (1) Médias da Prova Brasil/SAEB 2009 e Ideb 2009 calculados somente com as escolas urbanas.

Ensino Fundamental Regular
Séries Finais (5ª a 8ª série)

Taxa de Aprovação, Prova Brasil, IDEB e Projeções
Relação MOGI DAS CRUZES - BRASIL
Brasil, Região, Estado, Município



Localidade	Rede	Taxa de Aprovação										Nota Prova Brasil/SAEB 2007				Nota Prova Brasil/SAEB 2007		
		2007					2009					Matemática	Língua Portuguesa	Nota Média Padronizada (N)	Língua Portuguesa	Matemática		
		5ª a 8ª	5ª	6ª	7ª	8ª	Indicador de Rendimento (P)	5ª a 8ª	5ª	6ª	7ª						8ª	Indicador de Rendimento (P)
Brasil	Total	79,8	76,2	80,0	82,4	81,5	0,80	81,3	77,7	81,4	83,6	83,7	0,82	247,39	234,64	4,70	248,72	243,99
	Pública	78,2	74,5	78,7	81,1	80,0	0,78	79,7	75,7	79,8	82,1	82,2	0,80	240,56	228,93	4,49	241,76	238,66
	Privada	95,1	95,6	94,8	94,9	94,9	0,95	94,6	95,2	94,3	94,5	94,3	0,95	294,28	273,87	6,14	293,89	278,56
	Municipal	77,6	72,3	77,6	81,2	83,1	0,78	78,6	73,3	78,1	81,9	84,6	0,79	237,58	226,15	4,40	239,14	236,26
	Estadual	78,7	76,3	79,4	81,0	78,3	0,79	80,5	77,9	81,1	82,3	80,8	0,80	241,63	229,96	4,53	242,86	239,73
Sudeste	Total	84,8	84,7	86,2	86,8	81,5	0,85	85,5	84,7	86,7	86,8	83,8	0,85	252,86	239,61	4,87	254,53	248,96
	Estadual	83,1	84,2	85,4	85,0	77,7	0,83	84,9	85,2	87,5	86,0	81,0	0,85	244,57	232,69	4,62	246,62	242,69
	Privada	95,7	96,3	95,4	95,5	95,6	0,96	95,0	95,7	94,5	95,0	94,9	0,95	301,84	279,85	6,36	298,94	283,06
São Paulo (Estado)	Total	90,0	92,6	92,1	91,4	83,4	0,90	91,7	94,3	93,5	92,8	86,1	0,92	251,60	238,99	4,84	250,22	246,26
	Estadual	88,8	92,5	92,1	90,6	80,2	0,89	90,9	94,4	94,0	92,2	83,1	0,91	242,51	231,86	4,57	242,75	240,27
	Privada	97,1	97,5	96,6	97,0	97,2	0,97	96,6	97,0	95,9	96,6	96,9	0,97	304,04	281,20	6,42	292,60	280,59
MOGI DAS CRUZES	Estadual	88,9	93,8	91,8	89,7	79,9	0,88	91,5	95,4	94,2	91,9	84,7	0,91	237,27	226,31	4,39	237,21	232,62
	Municipal	83,8	83,3	82,5	82,9	86,8	0,84	84,5	85,8	84,6	78,9	91,2	0,85	294,42	268,90	6,06	295,80	280,75
	Pública	88,7	93,4	91,6	89,5	80,1	0,88	91,3	95,1	93,9	91,4	84,9	0,91	239,13	227,70	4,45	238,78	233,91

Ensino Fundamental Regular Séries Finais (5ª a 8ª série)

Taxa de Aprovação, Prova Brasil, IDEB e Projeções

Relação MOGI DAS CRUZES - BRASIL
Brasil, Região, Estado, Município



Localidade	Rede	AEB 2009 Nota Média Padronizada (N)	IDEB 2007 (N x P)	IDEB 2009 (N x P)	Projeções							
					2007	2009	2011	2013	2015	2017	2019	2021
Brasil	Total	4,88	3,8	4,0	3,5	3,7	3,9	4,4	4,7	5,0	5,2	5,5
	Pública	4,67	3,5	3,7	3,3	3,4	3,7	4,1	4,5	4,7	5,0	5,2
	Privada	6,21	5,8	5,9	5,8	6,0	6,2	6,5	6,8	7,0	7,1	7,3
	Municipal	4,59	3,4	3,6	3,1	3,3	3,5	3,9	4,3	4,6	4,9	5,1
	Estadual	4,71	3,6	3,8	3,3	3,5	3,8	4,2	4,5	4,8	5,1	5,3
Sudeste	Total	5,06	4,1	4,3	4,0	4,1	4,4	4,8	5,2	5,4	5,7	5,9
	Estadual	4,82	3,8	4,1	3,7	3,8	4,1	4,5	4,9	5,1	5,4	5,6
	Privada	6,37	6,1	6	6,1	6,2	6,5	6,8	7,0	7,2	7,4	7,5
São Paulo (Estado)	Total	4,94	4,3	4,5	4,2	4,4	4,6	5,0	5,4	5,6	5,9	6,1
	Estadual	4,72	4,0	4,3	3,8	4,0	4,2	4,6	5,0	5,3	5,5	5,8
	Privada	6,22	6,2	6	6,3	6,5	6,7	6,9	7,2	7,4	7,5	7,7
		- 2009										
MOGI DAS CRUZES	Estadual	4,50	3,9	4,1	4,0	4,1	4,4	4,8	5,2	5,4	5,7	5,9
	Municipal	6,28	5,1	5,3	-	5,2	5,4	5,7	6,0	6,2	6,4	6,6
	Pública	4,54	3,9	4,1	4,0	4,1	4,4	4,8	5,2	5,4	5,7	5,9

Ensino Fundamental Regular Séries Iniciais (Até a 4ª série)

Taxa de Aprovação, Prova Brasil, IDEB e Projeções

Por IDEB e Avaliações (N - P) - 2009

São Paulo e Alto Tietê - 2005, 2007 e 2009

Fonte: MEC/Inep
Nota: ND - Número de participantes na Prova Brasil 2009 insuficiente para que os resultados sejam divulgados.

Nome do Município	Rede	Taxa de Aprovação - 2005				Taxa de Aprovação - 2007				Taxa de Aprovação - 2009											
		SI a 4ª	SI	1ª	2ª	3ª	4ª	Indicador de Rendimento (P)	SI a 4ª	SI	1ª	2ª	3ª	4ª							
ESTADO DE SÃO PAULO	Total	94,5	98,7	94,7	94,3	96,9	92,0	0,95	95,0	98,7	95,6	94,5	97,2	92,1	0,96	95,9	98,7	96,4	94,8	97,6	93,7
	Estadual	95,7	-	96,3	97,7	97,8	91,6	0,96	95,9	95,5	97,0	97,9	98,1	91,1	0,96	97,2	99,2	98,2	98,8	98,8	94,0
	Privada	98,3	100,0	98,3	97,9	99,0	98,1	0,99	98,7	99,1	98,6	98,2	99,2	98,4	0,99	98,5	98,9	98,5	98,3	98,9	98,2
SANTA ISABEL	ESTADUAL	97,6	-	98,8	99,6	99,4	93,1	0,98	96,8	-	98,9	99,4	99,2	90,8	0,97	100,0	-	-	-	-	100,0
GUARAREMA	ESTADUAL	95,8	-	97,0	98,1	98,0	91,0	0,96	94,6	0,0	95,8	98,9	98,8	86,3	0,95	95,4	-	96,4	97,8	98,5	89,9
ARUJA	ESTADUAL	97,3	-	97,0	99,2	97,9	95,4	0,97	94,8	-	98,4	97,6	98,5	86,3	0,95	97,2	-	100,0	99,4	99,1	93,3
MOGI DAS CRUZES	ESTADUAL	95,3	-	95,1	98,6	97,0	92,8	0,95	95,4	100,0	95,7	97,1	97,5	91,6	0,96	97,9	0,0	98,4	99,1	99,0	95,6
SAO PAULO	ESTADUAL	95,1	-	95,2	97,1	97,2	91,0	0,95	95,6	98,1	96,3	97,4	97,7	91,0	0,96	97,0	98,3	97,7	98,4	98,4	94,2
POA	ESTADUAL	96,3	-	95,4	99,1	97,9	93,8	0,97	95,6	-	96,5	98,0	99,1	90,8	0,96	95,0	-	97,6	97,9	97,7	90,4
SUZANO	ESTADUAL	95,8	-	97,5	97,6	96,7	92,1	0,96	96,9	83,3	98,3	98,9	97,8	93,7	0,94	97,0	-	98,3	99,2	98,3	93,5
GUARULHOS	ESTADUAL	94,1	-	94,7	96,3	97,1	89,4	0,94	94,8	100,0	97,2	98,1	97,8	88,7	0,96	96,5	-	98,9	99,2	98,9	91,9
ITAQUAQUECETUBA	ESTADUAL	93,0	-	95,7	95,5	96,0	87,3	0,93	91,4	66,7	92,3	95,3	96,2	83,8	0,85	94,1	-	96,0	97,3	97,7	88,2
FERRAZ DE VASCONCELOS	ESTADUAL	95,3	-	97,1	97,5	97,3	90,6	0,96	95,1	-	97,9	98,6	97,7	88,1	0,95	93,6	-	98,6	94,7	98,1	87,3
SAO PAULO	FEDERAL	-	-	-	-	-	-	-	-	-	-	-	-	-	-	96,8	97,7	95,6	95,2	100,0	95,6
MOGI DAS CRUZES	MUNICIPAL	-	-	-	-	-	-	-	90,4	-	85,6	89,4	90,9	96,4	0,90	95,1	-	97,3	91,8	94,4	96,7
GUARAREMA	MUNICIPAL	87,6	-	89,9	84,6	82,9	92,9	0,87	89,4	-	87,2	91,2	89,2	91,4	0,90	95,2	98,6	91,2	92,5	95,9	96,2
POA	MUNICIPAL	-	-	-	-	-	-	-	93,5	100,0	90,2	92,7	93,8	98,3	0,95	97,0	99,7	94,3	95,5	96,8	98,4
SANTA ISABEL	MUNICIPAL	-	-	-	-	-	-	-	89,4	-	98,8	79,6	99,4	86,1	0,90	88,5	98,7	86,7	86,0	88,1	89,1
SALESOPOLIS	MUNICIPAL	-	-	-	-	-	-	-	94,5	0,0	93,8	97,4	97,8	88,9	0,94	94,4	98,5	97,2	97,2	99,1	84,4
ARUJA	MUNICIPAL	97,4	-	97,9	99,0	99,6	92,2	0,97	97,5	98,8	98,7	98,9	98,7	92,5	0,98	97,5	98,9	99,1	99,0	98,0	91,6
SUZANO	MUNICIPAL	-	-	-	-	-	-	-	98,3	99,0	99,2	99,3	99,5	94,5	0,98	98,4	99,4	98,9	99,1	99,6	94,6
BIRITIBA-MIRIM	MUNICIPAL	90,4	-	91,3	94,8	94,5	81,1	0,90	95,3	100,0	97,9	98,2	98,1	87,9	0,96	93,8	97,0	94,4	98,0	98,6	84,1
GUARULHOS	MUNICIPAL	92,8	-	93,7	95,5	92,0	89,7	0,93	98,3	99,7	93,9	99,8	97,6	97,0	0,98	98,2	99,4	99,5	99,6	99,7	93,5
SAO PAULO	MUNICIPAL	94,7	-	96,5	98,1	98,3	87,6	0,95	92,5	-	95,5	97,1	97,1	82,5	0,93	94,2	-	97,7	98,0	97,9	86,1
FERRAZ DE VASCONCELOS	MUNICIPAL	96,4	-	96,1	98,1	97,8	93,7	0,96	96,4	100,0	97,6	98,6	97,8	92,0	0,97	95,6	98,3	97,9	92,6	98,8	91,6
ITAQUAQUECETUBA	MUNICIPAL	87,9	-	94,7	76,5	98,6	85,3	0,88	91,5	97,6	96,9	82,1	97,6	90,9	0,93	93,5	98,8	97,1	84,9	98,5	92,9
GUARAREMA	PÚBLICA	94,2	-	95,3	95,3	95,1	91,3	0,94	93,2	0,0	92,6	97,3	96,0	87,6	0,93	95,3	98,6	93,2	95,3	97,3	92,8
MOGI DAS CRUZES	PÚBLICA	92,1	-	89,3	92,2	93,6	93,2	0,92	92,9	100,0	90,6	93,3	94,3	93,7	0,94	96,5	0,0	97,8	95,3	96,7	96,1
POA	PÚBLICA	91,4	-	85,0	93,0	94,0	94,2	0,91	94,3	100,0	91,9	94,5	94,3	95,3	0,95	96,5	99,7	95,0	96,1	97,1	95,5
SANTA ISABEL	PÚBLICA	93,1	-	98,9	86,6	99,2	89,5	0,93	93,3	-	98,9	89,0	99,3	88,7	0,94	88,6	98,7	86,7	86,0	88,1	89,5
SALESOPOLIS	PÚBLICA	-	-	-	-	-	-	-	94,5	0,0	93,8	97,4	97,8	88,9	0,94	94,4	98,5	97,2	97,2	99,1	84,4
ARUJA	PÚBLICA	97,3	-	97,4	99,1	98,6	94,3	0,97	96,1	98,8	98,5	98,2	99,1	88,9	0,97	97,4	98,9	99,3	99,2	98,6	92,6
SAO PAULO	PÚBLICA	94,9	-	95,8	97,5	97,7	89,3	0,95	94,4	98,1	96,0	97,3	97,4	87,3	0,95	95,9	98,0	97,7	98,2	98,2	90,9
SUZANO	PÚBLICA	96,8	-	98,1	98,3	97,9	93,1	0,97	97,8	99,0	98,8	99,2	98,8	94,0	0,98	97,9	99,4	98,7	99,2	99,0	94,1
GUARULHOS	PÚBLICA	93,6	-	94,2	95,9	95,4	89,5	0,94	96,5	99,7	96,1	99,0	97,7	91,6	0,97	97,4	99,4	99,2	99,4	99,1	92,5
BIRITIBA-MIRIM	PÚBLICA	90,4	-	91,3	94,8	94,5	81,1	0,90	95,3	100,0	97,9	98,2	98,1	87,9	0,96	93,8	97,0	94,4	98,0	98,6	84,1
FERRAZ DE VASCONCELOS	PÚBLICA	95,8	-	96,6	97,8	97,5	91,8	0,96	96,2	100,0	97,6	98,6	97,8	91,2	0,97	95,4	98,3	97,9	92,8	98,6	91,1
ITAQUAQUECETUBA	PÚBLICA	90,2	-	95,1	83,6	97,4	86,4	0,90	91,5	97,5	95,8	85,1	97,2	88,7	0,93	93,6	98,8	97,0	87,3	98,3	91,6

Ensino Fundamental Regular Séries Iniciais (Até a 4ª série)

Taxa de Aprovação, Prova Brasil, IDEB e Projeções

Por IDEB e Avaliações (N - P) - 2009

São Paulo e Alto Tietê - 2005, 2007 e 2009

Nome do Município	Rede	Projeções										IDEB 2009 (N x P)	IDEB 2007 (N x P)	IDEB 2005 (N x P)	Nota Prova Brasil - 2009				Nota Prova Brasil - 2007				Nota Prova Brasil - 2005				Indicador de Rendimento (F)												
		2007	2009	2011	2013	2015	2017	2019	2021	Matemática	Língua Portuguesa				Nota Média Padronizada (N)	Matemática	Língua Portuguesa	Nota Média Padronizada (N)	Matemática	Língua Portuguesa	Nota Média Padronizada (N)	Matemática	Língua Portuguesa	Nota Média Padronizada (N)															
		2007	2009	2011	2013	2015	2017	2019	2021																														
ESTADO DE SÃO PAULO												SAEB - 2005				SAEB/SAEB - 2007				SAEB/SAEB - 2009																			
Total		0,96	191,81	183,70	4,97	204,02	185,41	5,23	220,55	196,79	5,76	4,7	5,0	5,5	4,8	5,1	5,5	5,8	6,0	6,3	6,5	6,7	5,5	5,0	4,7	5,0	5,4	4,6	4,9	5,3	5,5	5,8	6,1	6,3	6,6	6,6			
Estadual		0,98	182,79	177,86	4,69	193,76	176,71	4,88	212,91	189,36	5,48	4,5	4,7	5,4	6,6	6,8	7,1	7,3	7,5	7,6	7,8	7,9	7,2	6,4	6,5	6,4	7,1	5,0	5,3	5,7	5,9	6,2	6,4	6,6	6,8	6,9			
Privada		0,99	242,57	221,78	6,63	239,29	219,00	6,52	262,90	237,18	7,30	6,5	6,4	7,2	6,6	6,8	7,1	7,3	7,5	7,6	7,8	7,9	6,4	6,5	6,4	6,5	6,4	6,6	6,8	7,1	7,3	7,5	7,6	7,8	7,9	7,9			
SANTA ISABEL	ESTADUAL	1,00	190,20	189,40	5,04	196,44	181,21	5,01	261,09	228,94	7,11	4,9	4,9	7,1	5,0	5,3	5,7	5,9	6,2	6,4	6,6	6,9	7,1	5,0	4,9	4,9	7,1	5,0	5,3	5,7	5,9	6,2	6,4	6,6	6,8	7,1	7,1		
GUARAREMA	ESTADUAL	0,96	203,60	195,20	5,40	194,97	178,11	4,92	231,71	203,08	6,08	5,2	4,7	5,8	5,2	5,6	5,9	6,2	6,4	6,6	6,8	7,1	4,9	4,9	5,0	4,9	5,0	5,2	5,6	5,9	6,2	6,4	6,6	6,8	7,1	7,1	7,1		
ARUJA	ESTADUAL	0,98	187,60	188,60	4,97	194,92	178,57	4,93	211,63	190,23	5,46	4,8	4,7	5,3	4,9	5,2	5,6	5,9	6,1	6,4	6,6	6,8	4,7	4,7	5,3	4,8	4,7	5,3	4,9	5,2	5,6	5,9	6,1	6,4	6,6	6,8	7,1	7,1	
MOGI DAS CRUZES	ESTADUAL	0,98	184,40	181,40	4,78	189,97	171,73	4,71	213,33	186,86	5,43	4,6	4,5	5,3	4,6	5,0	5,3	5,6	5,9	6,1	6,4	6,6	4,5	4,5	5,3	4,6	4,5	5,3	4,6	5,0	5,3	5,6	5,9	6,1	6,4	6,6	6,8	7,1	
SAO PAULO	ESTADUAL	0,97	185,60	183,80	4,85	190,76	173,95	4,77	209,06	187,11	5,36	4,6	4,6	5,2	4,7	5,0	5,4	5,7	5,9	6,2	6,4	6,6	4,6	4,6	5,2	4,6	4,6	5,2	4,7	5,0	5,4	5,7	5,9	6,2	6,4	6,6	6,8	7,1	7,1
POA	ESTADUAL	0,96	181,00	179,00	4,67	189,83	172,32	4,72	209,66	185,38	5,34	4,5	4,5	5,1	4,6	4,9	5,3	5,6	5,8	6,1	6,3	6,6	4,5	4,5	5,1	4,5	5,1	4,7	5,1	5,4	5,7	6,0	6,2	6,5	6,7	6,9	7,1	7,1	
SUZANO	ESTADUAL	0,97	186,00	184,20	4,87	187,21	171,27	4,65	206,62	182,72	5,23	4,7	4,4	5,1	4,7	5,1	5,4	5,7	6,0	6,2	6,5	6,7	4,4	4,4	5,0	4,4	5,0	4,4	4,7	5,1	5,4	5,7	5,9	6,2	6,4	6,6	6,8	7,1	7,1
GUARULHOS	ESTADUAL	0,97	179,00	176,20	4,58	185,04	168,82	4,56	204,44	181,75	5,17	4,3	4,4	5,0	4,4	4,7	5,1	5,4	5,7	6,0	6,2	6,5	4,4	4,4	5,0	4,4	5,0	4,4	4,7	5,1	5,4	5,7	5,9	6,2	6,4	6,6	6,8	7,1	7,1
ITAQUAQUECETUBA	ESTADUAL	0,95	169,40	165,80	4,21	175,23	157,19	4,17	196,76	172,51	4,86	3,9	3,6	4,2	3,6	4,0	4,3	4,8	5,0	5,3	5,6	5,9	3,9	3,6	4,2	3,6	4,2	4,0	4,3	4,8	5,0	5,3	5,6	5,9	6,1	6,4	6,6	6,8	
FERRAZ DE VASCONCELOS	ESTADUAL	0,94	173,40	172,80	4,41	178,85	161,70	4,32	183,57	163,69	4,44	4,2	4,1	4,2	4,1	4,3	4,6	4,9	5,2	5,4	5,7	6,0	4,2	4,1	4,2	4,1	4,2	4,3	4,6	5,0	5,3	5,6	5,8	6,1	6,3	6,5	6,7	6,9	
SAO PAULO	FEDERAL	0,97	-	-	-	-	-	-	210,95	202,41	5,67	-	-	5,5	-	-	5,7	6,0	6,2	6,5	6,7	5,5	-	-	5,5	-	-	-	-	-	-	-	-	-	-	-	-		
MOGI DAS CRUZES	MUNICIPAL	0,95	207,33	188,58	5,35	226,47	198,88	5,90	226,47	198,88	5,90	4,4	4,9	5,6	4,5	4,8	5,2	5,5	5,8	6,0	6,3	6,5	4,8	4,8	5,6	4,4	4,9	4,5	4,8	5,2	5,5	5,8	6,0	6,3	6,5	6,8	7,1	7,1	
GUARAREMA	MUNICIPAL	0,95	188,80	193,80	5,09	208,39	194,26	5,47	224,19	200,46	5,89	4,4	4,9	5,6	4,5	4,8	5,2	5,5	5,8	6,0	6,3	6,5	4,8	4,8	5,6	4,4	4,9	4,5	4,8	5,2	5,5	5,8	6,0	6,3	6,5	6,8	7,1	7,1	
POA	MUNICIPAL	0,97	-	-	-	206,23	189,41	5,34	217,96	195,12	5,67	-	5,1	5,5	-	5,3	5,6	5,8	6,1	6,3	6,5	6,8	-	-	5,1	-	5,1	-	5,3	5,6	5,8	6,1	6,3	6,5	6,8	7,1	7,1	7,1	
SANTA ISABEL	MUNICIPAL	0,89	-	-	-	195,17	179,27	4,95	223,46	200,87	5,88	-	4,5	5,3	-	4,7	5,0	5,3	5,5	5,8	6,0	6,3	-	-	4,5	-	4,5	-	4,7	5,0	5,3	5,5	5,8	6,0	6,3	6,5	6,8	7,1	7,1
SALESOPOLIS	MUNICIPAL	0,95	-	-	-	208,88	185,66	5,33	215,09	193,65	5,59	-	5,0	5,3	-	5,2	5,5	5,8	6,0	6,3	6,5	6,7	-	-	5,0	-	5,0	-	5,2	5,5	5,8	6,0	6,3	6,5	6,7	6,9	7,1	7,1	
ARUJA	MUNICIPAL	0,97	187,60	185,80	4,93	200,02	186,30	5,17	208,62	186,55	5,34	4,8	5,0	5,2	4,8	5,2	5,6	5,8	6,1	6,3	6,5	6,7	4,8	4,8	5,6	4,8	5,0	4,8	5,2	5,6	5,8	6,1	6,3	6,5	6,8	7,1	7,1	7,1	
SUZANO	MUNICIPAL	0,98	-	-	-	189,60	172,00	4,71	198,76	179,54	5,02	-	4,6	4,9	-	4,8	5,2	5,4	5,7	5,9	6,2	6,4	-	-	4,6	-	4,6	-	4,8	5,2	5,4	5,7	5,9	6,2	6,4	6,6	6,8	7,1	7,1
BIRITIBA-MIRIM	MUNICIPAL	0,94	180,60	174,20	4,58	201,90	177,08	5,04	202,60	181,77	5,14	4,1	4,8	4,8	4,2	4,5	4,9	5,2	5,5	5,7	6,0	6,3	4,8	4,8	5,6	4,8	4,8	4,2	4,5	4,9	5,2	5,5	5,8	6,1	6,3	6,5	6,8	7,1	
GUARULHOS	MUNICIPAL	0,98	178,20	173,20	4,51	185,97	169,61	4,60	195,50	177,29	4,92	4,2	4,5	4,8	4,2	4,6	5,0	5,3	5,5	5,8	6,1	6,3	4,8	4,8	5,6	4,8	4,8	4,2	4,6	5,0	5,3	5,6	5,9	6,2	6,4	6,6	6,8	7,1	
SAO PAULO	MUNICIPAL	0,95	172,80	166,40	4,29	186,97	168,61	4,60	197,50	177,67	4,96	4,1	4,3	4,7	4,1	4,5	4,9	5,2	5,4	5,7	6,0	6,2	4,8	4,8	5,6	4,8	4,8	4,2	4,6	5,0	5,3	5,6	5,9	6,2	6,4	6,6	6,8	7,1	
FERRAZ DE VASCONCELOS	MUNICIPAL	0,96	178,60	173,80	4,53	189,00	172,35	4,70	195,21	179,54	4,95	4,4	4,6	4,7	4,4	4,8	5,2	5,4	5,7	6,0	6,2	6,5	4,6	4,6	5,4	4,6	4,7	4,4	4,8	5,2	5,4	5,7	6,0	6,2	6,4	6,6	6,8	7,1	
ITAQUAQUECETUBA	MUNICIPAL	0,94	175,00	168,80	4,37	181,41	163,61	4,40	194,48	173,28	4,83	3,8	4,1	4,5	3,8	4,1	4,5	4,7	4,9	5,2	5,5	5,8	4,1	4,1	4,5	3,8	4,1	3,9	4,2	4,7	4,9	5,2	5,5	5,8	6,0	6,2	6,4	6,6	
GUARAREMA	PUBLICA	0,95	200,00	194,80	5,32	198,97	182,97	5,09	228,73	202,04	6,00	5,0	4,7	5,7	5,0	5,4	5,8	6,0	6,3	6,5	6,7	6,9	4,7	4,7	5,7	5,0	4,7	5,1	5,4	5,8	6,0	6,3	6,5	6,7	6,9	7,1	7,1	7,1	
MOGI DAS CRUZES	PUBLICA	0,96	184,40	181,40	4,78	197,58	179,11	4,99	219,58	192,58	5,66	4,4	4,7	5,5	4,5	4,8	5,2	5,5	5,7	6,0	6,2	6,5	4,7	4,7	5,7	5,0	4,7	4,5	4,8	5,2	5,5	5,7	6,0	6,2	6,4	6,6	6,8	7,1	
POA	PUBLICA	0,97	181,00	179,00	4,67	199,42	182,30	5,08	215,00	191,64	5,55	4,3	4,8	5,4	4,8	5,4	5,8	6,1	6,3	6,5	6,7	6,9	4,8	4,8	5,6	4,8	4,8	4,3	4,7	5,1	5,3	5,6	5,9	6,1	6,3	6,5	6,7	6,9	
SANTA ISABEL	PUBLICA	0,90	190,20	189,40	5,04	196,03	180,58	4,99	225,16	202,15	5,94	4,7	4,7	5,3	4,8	5,1	5,5	5,7	6,0	6,2	6,5	6,7	4,7	4,7	5,3	4,8	4,8	4,8	5,1	5,5	5,7	6,0	6,2	6,4	6,6	6,8	7,1	7,1	
SALESOPOLIS	PUBLICA	0,95	-	-	-	208,88	185,66	5,33	215,09	193,65	5,59	-	5,0	5,3	-	5,2	5,5	5,8	6,0	6,3	6,5	6,7	-	-	5,0	-	5,0	-	5,2	5,5	5,8	6,0	6,3	6,5	6,7	6,9			

Ensino Fundamental Regular Séries Iniciais (5ª a 8ª série)

Taxa de Aprovação, Prova Brasil, IDEB e Projeções

Fonte: MEC/Inep.

Notas: (2) Médias da Prova Brasil/SAEB 2009 e Ideb 2009 não calculados devido à perda amostral.

Por IDEB e Avaliações (N - P) - 2009

São Paulo e Alto Tietê - 2005, 2007 e 2009

(3) Médias da Prova Brasil/SAEB 2009 e Ideb 2009 calculados sem as escolas privadas.

Nome do Município	Rede	Taxa de Aprovação - 2005								Taxa de Aprovação - 2007								Taxa de Aprovação - 2009							
		5ª a 8ª		6ª	7ª	8ª	5ª a 8ª		Indicador de Rendimento (P)	5ª a 8ª		6ª	7ª	8ª	5ª a 8ª		Indicador de Rendimento (P)	5ª a 8ª		6ª	7ª	8ª	5ª a 8ª		Indicador de Rendimento (P)
		5ª	8ª				5ª	8ª		5ª	8ª				5ª	8ª		5ª	8ª				5ª	8ª	
ESTADO DE SÃO PAULO	Total	89,9	92,4	91,6	90,9	84,2	0,89651673	90	92,6	92,1	91,4	83,4	0,89709781	91,7	94,3	93,5	92,8	86,1	0,91554331						
	Estadual	88,2	91,7	91	89,5	80,6	0,87961832	88,8	92,5	92,1	90,6	80,2	0,88544687	90,9	94,4	94	92,2	83,1	0,90679919						
	Privada	97	97,4	96,5	97	97,1	0,96989916	97,1	97,5	96,6	97	97,2	0,97073898	96,6	97	95,9	96,6	96,9	0,96598078						
SANTA ISABEL	ESTADUAL	92,6	97,0	97,7	93,0	83,1	0,92	92,9	97,8	96,9	94,5	82,6	0,93	97,4	99,4	98,7	98,6	93,2	0,97						
SALESOPOLIS	ESTADUAL	91,3	93,6	92,9	91,1	86,9	0,91	93,8	95,7	93,8	94,6	91,2	0,94	95,1	97,8	96,6	96,9	88,2	0,95						
GUARAREMA	ESTADUAL	83,9	87,5	83,8	85,8	78,5	0,84	87,6	88,2	86,5	90,1	85,9	0,88	93,3	94,4	94,9	95,4	88,1	0,93						
POA	ESTADUAL	89,3	93,5	92,4	90,3	80,6	0,89	88,6	94,4	93,0	90,4	78,0	0,88	89,3	94,2	93,7	91,1	79,3	0,89						
ARUJA	ESTADUAL	92,0	94,5	94,3	93,3	85,4	0,92	86,2	92,5	87,3	86,0	79,0	0,86	91,4	96,0	93,0	91,8	84,7	0,91						
SUZANO	ESTADUAL	89,5	90,9	91,5	89,9	85,3	0,89	90,9	93,3	93,9	89,9	86,1	0,91	90,6	93,1	93,7	90,5	84,8	0,90						
MOGI DAS CRUZES	ESTADUAL	87,7	90,8	90,2	87,2	81,6	0,87	88,9	93,8	91,8	89,7	79,9	0,88	91,5	95,4	94,2	91,9	84,7	0,91						
BIRITIBA-MIRIM	ESTADUAL	84,4	88,7	88,3	84,9	75,4	0,84	86,4	91,3	91,8	92,1	72,3	0,86	92,0	95,6	96,1	94,2	82,1	0,92						
SAO PAULO	ESTADUAL	85,5	88,9	88,6	87,4	76,9	0,85	86,0	90,0	89,9	88,6	75,4	0,85	88,0	92,5	92,1	90,1	77,9	0,88						
GUARULHOS	ESTADUAL	85,4	90,4	88,9	85,1	76,6	0,85	87,8	92,4	91,9	89,0	77,0	0,87	89,5	94,6	94,0	90,8	79,8	0,89						
FERRAZ DE VASCONCELOS	ESTADUAL	87,2	92,7	88,7	87,1	79,2	0,87	88,3	91,2	91,5	90,4	78,5	0,88	89,6	94,5	92,4	89,9	81,9	0,89						
ITAQUAQUECETUBA	ESTADUAL	85,0	88,7	88,8	85,3	76,8	0,85	86,3	91,3	89,4	87,5	77,7	0,86	88,3	92,5	92,0	89,1	79,5	0,88						
MOGI DAS CRUZES	MUNICIPAL	-	-	-	-	-	-	83,8	83,3	82,5	82,9	86,8	0,84	84,5	85,8	84,6	78,9	91,2	0,85						
SAO PAULO	MUNICIPAL	93,6	96,5	95,7	95,0	86,0	0,93	89,2	92,5	92,0	91,1	79,9	0,89	92,5	95,6	94,5	93,3	86,0	0,92						
SANTA ISABEL	PÚBLICA	92,6	97,0	97,7	93,0	83,1	0,92	92,9	97,8	96,9	94,5	82,6	0,93	97,1	98,8	98,1	96,6	93,2	0,97						
SALESOPOLIS	PÚBLICA	91,3	93,6	92,9	91,1	86,9	0,91	93,8	95,7	93,8	94,6	91,2	0,94	95,0	97,8	96,6	96,9	87,9	0,95						
GUARAREMA	PÚBLICA	83,9	87,5	83,8	85,8	78,5	0,84	87,6	88,2	86,5	90,1	85,9	0,88	93,3	94,4	94,9	95,4	88,1	0,93						
POA	PÚBLICA	89,3	93,5	92,4	90,3	80,6	0,89	88,6	94,4	93,0	90,4	78,0	0,88	89,3	94,2	93,7	91,1	79,3	0,89						
ARUJA	PÚBLICA	92,0	94,5	94,3	93,3	85,4	0,92	86,2	92,5	87,3	86,0	79,0	0,86	91,4	96,0	93,0	91,8	84,7	0,91						
MOGI DAS CRUZES	PÚBLICA	87,7	90,8	90,0	87,1	81,9	0,87	88,7	93,4	91,6	89,5	80,1	0,88	91,3	95,1	93,9	91,4	84,9	0,91						
SUZANO	PÚBLICA	89,5	90,9	91,5	89,9	85,3	0,89	90,9	93,3	93,9	89,9	86,1	0,91	90,6	93,1	93,7	90,5	84,8	0,90						
BIRITIBA-MIRIM	PÚBLICA	84,4	88,7	88,3	84,9	75,4	0,84	86,4	91,3	91,8	92,1	72,3	0,86	92,0	95,6	96,1	94,2	82,1	0,92						
SAO PAULO	PÚBLICA	88,8	92,2	91,6	90,5	80,3	0,88	87,2	91,1	90,8	89,6	77,1	0,87	89,8	93,8	93,1	91,4	80,9	0,89						
GUARULHOS	PÚBLICA	85,4	90,2	88,8	85,1	76,5	0,85	87,6	91,5	91,9	89,1	77,0	0,87	89,5	94,6	94,0	90,8	79,8	0,89						
FERRAZ DE VASCONCELOS	PÚBLICA	87,2	92,7	88,7	87,1	79,2	0,87	88,3	91,2	91,5	90,4	78,5	0,88	89,7	94,7	92,4	89,9	81,9	0,89						
ITAQUAQUECETUBA	PÚBLICA	85,0	88,7	88,8	85,3	76,8	0,85	86,3	91,3	89,4	87,5	77,7	0,86	88,3	92,5	92,0	89,1	79,5	0,88						

Ensino Fundamental Regular Séries Iniciais (5ª a 8ª série)

Taxa de Aprovação, Prova Brasil, IDEB e Projeções

Por IDEB e Avaliações (N - P) - 2009

São Paulo e Alto Tietê - 2005, 2007 e 2009

Nome do Município	Rede	Nota Prova Brasil - 2005						Nota Prova Brasil - 2007						Nota Prova Brasil - 2009						IDEB 2009 (N x P)	Projeções				
		SAEB - 2005		Prova Brasil/SAEB - 2005		Prova Brasil/SAEB - 2007		Prova Brasil/SAEB - 2009		IDEB 2007 (N x P)	IDEB 2005 (N x P)	IDEB 2009 (N x P)	2007	2009	2011	2013	2015	2017	2019		2021				
		Matemática	Língua Portuguesa	Matemática	Língua Portuguesa	Matemática	Língua Portuguesa	Matemática	Língua Portuguesa													Nota Média Padronizada (N)			
ESTADO DE SÃO PAULO		241,96	237,36	4,6553	251,6	238,99	4,8432	250,22	246,26	4,9413	4,2	4,3	4,5	4,2	4,4	4,6	5	5,4	5,6	5,9	6,1				
Estadual		230,22	228,45	4,3112	242,51	231,86	4,5728	242,75	240,27	4,717	3,8	4	4,3	3,8	4	4,2	4,6	5	5,3	5,5	5,8				
Privada		305,37	285,78	6,5193	304,04	281,2	6,4207	292,6	280,59	6,2198	6,3	6,2	6	6,3	6,5	6,7	6,9	7,2	7,4	7,5	7,7				
SANTA ISABEL	ESTADUAL	242,00	231,70	4,56	243,84	232,95	4,61	242,88	244,74	4,79	4,2	4,3	4,7	4,2	4,4	4,7	5,1	5,4	5,7	5,9	6,1				
SALESOPOLIS	ESTADUAL	245,70	242,90	4,81	248,08	234,06	4,70	243,96	234,12	4,63	4,4	4,4	4,4	4,4	4,6	4,8	5,2	5,6	5,8	6,0	6,3				
GUARAREMA	ESTADUAL	244,00	231,50	4,59	246,97	240,64	4,79	238,30	237,28	4,59	3,8	4,2	4,3	3,9	4,0	4,3	4,7	5,1	5,3	5,6	5,8				
POA	ESTADUAL	226,60	215,90	4,04	232,95	222,55	4,26	240,66	239,58	4,67	3,6	3,8	4,2	3,6	3,8	4,0	4,5	4,8	5,1	5,3	5,6				
ARUJA	ESTADUAL	242,70	230,10	4,55	242,63	233,40	4,60	238,54	235,00	4,56	4,2	4,0	4,2	4,2	4,3	4,6	5,0	5,4	5,6	5,9	6,1				
SUZANO	ESTADUAL	242,50	229,60	4,53	239,07	227,84	4,45	236,67	234,75	4,52	4,1	4,0	4,1	4,0	4,1	4,2	4,5	4,9	5,3	5,5	5,8				
MOGI DAS CRUZES	ESTADUAL	241,70	229,00	4,51	237,27	226,31	4,39	237,21	232,62	4,50	3,9	3,9	4,1	4,0	4,1	4,4	4,8	5,2	5,4	5,7	5,9				
BIRITIBA-MIRIM	ESTADUAL	238,70	220,40	4,32	228,60	217,20	4,10	237,82	229,21	4,45	3,6	3,5	4,1	3,7	3,8	4,1	4,5	4,9	5,1	5,4	5,6				
SAO PAULO	ESTADUAL	239,80	228,70	4,48	237,68	228,75	4,44	236,21	235,32	4,53	3,8	3,8	4,0	3,8	4,0	4,3	4,7	5,0	5,3	5,5	5,8				
GUARULHOS	ESTADUAL	233,90	223,30	4,29	233,40	223,87	4,29	234,23	231,20	4,42	3,6	3,7	4,0	3,7	3,8	4,1	4,5	4,9	5,1	5,4	5,6				
FERRAZ DE VASCONCELOS	ESTADUAL	233,10	225,20	4,31	231,29	222,56	4,23	230,15	227,82	4,30	3,7	3,7	3,8	3,8	3,9	4,2	4,6	5,0	5,2	5,5	5,7				
ITAQUAQUECETUBA	ESTADUAL	222,00	213,40	3,92	226,00	215,93	4,03	228,15	225,27	4,22	3,3	3,5	3,7	3,3	3,5	3,8	4,2	4,6	4,8	5,1	5,3				
MOGI DAS CRUZES	MUNICIPAL	-	-	-	294,42	268,90	6,06	295,80	280,75	6,28	-	5,1	5,3	-	5,2	5,4	5,7	6,0	6,2	6,4	6,6				
SAO PAULO	MUNICIPAL	238,70	226,50	4,42	237,65	227,21	4,41	235,85	234,69	4,51	4,1	3,9	4,2	4,1	4,3	4,6	5,0	5,3	5,6	5,8	6,0				
SANTA ISABEL	PÚBLICA	242,00	231,70	4,56	243,84	232,95	4,61	242,88	244,74	4,79	4,2	4,3	4,7	4,2	4,4	4,7	5,1	5,4	5,7	5,9	6,1				
SALESOPOLIS	PÚBLICA	245,70	242,90	4,81	248,08	234,06	4,70	243,96	234,12	4,63	4,4	4,4	4,4	4,4	4,6	4,8	5,2	5,6	5,8	6,0	6,3				
GUARAREMA	PÚBLICA	244,00	231,50	4,59	246,97	240,64	4,79	238,30	237,28	4,59	3,8	4,2	4,3	3,9	4,0	4,3	4,7	5,1	5,3	5,6	5,8				
POA	PÚBLICA	226,60	215,90	4,04	232,95	222,55	4,26	240,66	239,58	4,67	3,6	3,8	4,2	3,6	3,8	4,0	4,5	4,8	5,1	5,3	5,6				
ARUJA	PÚBLICA	242,70	230,10	4,55	242,63	233,40	4,60	238,54	235,00	4,56	4,2	4,0	4,2	4,2	4,3	4,6	5,0	5,4	5,6	5,9	6,1				
MOGI DAS CRUZES	PÚBLICA	241,70	229,00	4,51	239,13	227,70	4,45	238,78	233,91	4,54	3,9	3,9	4,1	4,0	4,1	4,4	4,8	5,2	5,4	5,7	5,9				
SUZANO	PÚBLICA	242,50	229,60	4,53	239,07	227,84	4,45	236,67	234,75	4,52	4,1	4,0	4,1	4,1	4,2	4,5	4,9	5,3	5,5	5,8	6,0				
BIRITIBA-MIRIM	PÚBLICA	238,70	220,40	4,32	228,60	217,20	4,10	237,82	229,21	4,45	3,6	3,5	4,1	3,7	3,8	4,1	4,5	4,9	5,1	5,4	5,6				
SAO PAULO	PÚBLICA	239,30	227,80	4,45	237,67	228,20	4,43	236,07	235,08	4,52	3,9	3,8	4,0	4,0	4,1	4,4	4,8	5,2	5,4	5,6	5,9				
GUARULHOS	PÚBLICA	233,90	223,30	4,29	233,40	223,87	4,29	234,23	231,20	4,42	3,6	3,7	4,0	3,7	3,8	4,1	4,5	4,9	5,1	5,4	5,6				
FERRAZ DE VASCONCELOS	PÚBLICA	233,10	225,20	4,31	231,29	222,56	4,23	230,15	227,82	4,30	3,7	3,7	3,8	3,8	3,9	4,2	4,6	5,0	5,2	5,5	5,7				
ITAQUAQUECETUBA	PÚBLICA	222,10	213,40	3,92	226,00	215,93	4,03	228,15	225,27	4,22	3,3	3,5	3,7	3,3	3,5	3,8	4,2	4,6	4,8	5,1	5,3				

Ensino Fundamental Regular - Séries Iniciais (Até a 4ª série)
Taxa de Aprovação, Prova Brasil, IDEB e Projeções por Escola
2005, 2007 e 2009

Sigla da UF	Código da Escola	Nome da Escola	Rede	Taxa de Aprovação - 2007					Indicador de Rendimento (P)	Taxa de Aprov.			
				SI a 4ª	1ª	2ª	3ª	4ª		SI a 4ª	1ª	2ª	
SP	35912177	HERACLIDES BATALHA DE CAMARGO DESEMB	ESTADUAL	97,6	-	100,0	100,0	93,3	0,98	100,0	-	100,0	100,0
SP	35006853	CELIA PINHEIRO FRANCO PROFA	ESTADUAL	95,9	100,0	95,1	96,8	98,0	0,97	99,5	-	100,0	98,5
SP	35913397	ANTONIO BRASIL DE SIQUEIRA PROF	ESTADUAL	95,2	-	91,7	93,1	100,0	0,95	99,2	-	100,0	100,0
SP	35133536	JACKS GRINBERG PROF E.M	MUNICIPAL	96,6	-	96,8	94,9	97,1	0,97	99,2	-	100,0	96,8
SP	35191255	JARDIM BELA VISTA I / CESAR DE SOUZA I	ESTADUAL	90,6	-	99,0	91,5	93,5	0,90	100,0	-	100,0	100,0
SP	35243401	JAIR ROCHA BATALHA PROF. DR. E.M.	MUNICIPAL	99,6	-	100,0	100,0	98,4	1,00	100,0	-	100,0	100,0
SP	35224790	ADOLFO MARTINI PROF E.M	MUNICIPAL	87,4	-	85,2	86,7	84,3	0,88	95,4	-	99,0	91,2
SP	35229672	AFONSO APORALI FILHO PROF EM	MUNICIPAL	94,4	-	87,0	97,3	94,4	0,94	97,2	-	96,1	95,8
SP	35243383	LOURDES MARIA PRADO AGUIAR PROFA EM	MUNICIPAL	92,0	-	87,3	86,0	98,4	0,92	97,2	-	97,6	95,2
SP	35006877	ALMEIDA CORONEL	ESTADUAL	99,7	100,0	100,0	98,6	100,0	1,00	99,8	-	99,2	100,0
SP	35050258	CARLOS ALBERTO LOPES E.M	MUNICIPAL	93,8	-	92,6	95,2	90,0	0,94	95,9	-	100,0	95,8
SP	35082776	CLAUDIO ABRAHAO ENGENH	MUNICIPAL	91,7	-	85,7	93,5	87,1	0,91	92,3	-	90,0	93,9
SP	35243371	CENIRA ARAUJO PEREIRA PROFA E.M.	MUNICIPAL	87,7	-	73,5	90,5	86,1	0,86	94,0	-	94,4	89,0
SP	35201066	BENEDITO FERREIRA LOPES EM DO CAIC	MUNICIPAL	90,9	-	84,7	89,2	95,3	0,91	94,8	-	98,0	89,2
SP	35230112	EMILIE NEHME AFFONSO PROFA EMEF	MUNICIPAL	92,7	-	88,5	86,1	96,7	0,92	95,7	-	100,0	85,3
SP	35081498	ISIDORO BOUCAULT DR EM	MUNICIPAL	95,0	-	92,2	93,2	94,4	0,95	92,1	-	98,2	78,9
SP	35229647	ANA MARIA BARBOSA GARCIA PROFA EM	MUNICIPAL	93,1	-	87,8	89,8	100,0	0,93	95,3	-	94,0	94,0
SP	35229696	IVETE CHUERY VIEIRA TORQUATO VICCO PROFA E.M.	MUNICIPAL	91,0	-	82,9	100,0	96,0	0,94	98,7	-	100,0	95,9
SP	35280896	CYNIRA OLIVEIRA DE CASTRO PROFA EM	MUNICIPAL	91,3	-	87,6	95,2	88,9	0,92	93,4	-	98,0	89,4
SP	35917114	HELIANA MAFRA MACHADO DE CASTRO PROFA	ESTADUAL	100,0	-	100,0	100,0	100,0	1,00	95,6	-	90,0	98,1
SP	35203579	MARIO PORTES PROF EM	MUNICIPAL	88,0	-	80,7	89,0	88,3	0,88	92,6	-	100,0	86,8
SP	35280379	HELIO DOS SANTOS NEVES PROF.E.M.	MUNICIPAL	88,9	-	85,1	79,7	91,7	0,88	98,6	-	96,2	97,5
SP	35203609	NOEMIA REAL FIDALGO PROFA EM	MUNICIPAL	92,7	-	88,0	93,9	90,3	0,93	91,5	-	94,5	91,9
SP	35280914	LUIZ BERVALDO DE MIRANDA DR E.M	MUNICIPAL	88,6	-	84,4	84,4	94,8	0,88	95,3	-	97,7	88,9
SP	35046449	JOSEPHINA NAJAR HERNANDEZ PROFA	ESTADUAL	94,3	-	91,4	95,6	93,0	0,94	97,3	-	96,4	99,3
SP	35063338	DERMEVAL AROUCA PROF E.M	MUNICIPAL	92,1	-	86,5	92,5	94,1	0,92	93,6	-	93,8	89,5
SP	35229660	MARLENE MUNIZ SCHIMIDT PROFA EM	MUNICIPAL	89,4	-	88,4	84,5	86,5	0,89	96,0	-	98,0	91,5
SP	35243395	SONIA BRASIL DE SIQUEIRA ANDREUCCI PROFA EM	MUNICIPAL	84,4	-	81,7	78,6	82,0	0,84	94,9	-	96,5	91,5
SP	35270593	GUIOMAR PINHEIRO FRANCO PROFA E.M	MUNICIPAL	90,1	-	81,7	89,4	95,0	0,90	93,5	-	99,2	94,2
SP	35906335	ANTONIO MARMORA FILHO MAESTRO	ESTADUAL	97,4	-	97,7	98,2	97,8	0,97	99,2	-	98,9	100,0
SP	35916959	BRANCA BAUMANN DO AMARAL PROFA	ESTADUAL	98,3	-	99,2	99,3	100,0	0,98	99,8	-	-	100,0
SP	35923989	MARIA APARECIDA DE FARIA PROFA	ESTADUAL	95,2	-	97,4	99,2	98,6	0,95	97,7	-	99,2	98,4
SP	35041142	THIMOTEO VAN DEN BROECK FREI	ESTADUAL	97,2	-	100,0	100,0	100,0	0,97	98,7	-	100,0	100,0
SP	35089291	CECILIA DE SOUZA LIMA VIANNA PROFA EMEI	MUNICIPAL	82,5	-	78,8	82,4	80,0	0,82	99,1	-	100,0	96,9
SP	35211312	ANA LUCIA FERREIRA DE SOUZA PROFA EM	MUNICIPAL	94,1	-	88,0	93,5	95,7	0,93	96,7	-	100,0	97,5
SP	35268902	ARMINDO FREIRE MARMORA DESEMBARGADOR EM	MUNICIPAL	91,1	-	86,7	95,0	90,9	0,91	95,5	-	94,9	94,1
SP	35280367	SERGIO HUGO PINHEIRO PROF E.M.	MUNICIPAL	94,6	-	89,4	97,2	97,4	0,95	87,8	-	100,0	93,6
SP	35912372	APPARECIDA FERREIRA CURSINO PROFA	ESTADUAL	98,5	-	99,0	98,5	99,1	0,99	99,8	-	98,9	100,0

ação - 2009		Nota Prova Brasil - 2007				Nota Prova Brasil - 2009				Projeções							
3ª	4ª	Indicador de Rendimento (P)	Matemática	Língua Portuguesa	Nota Média Padronizada (N)	Matemática	Língua Portuguesa	Nota Média Padronizada (N)	IDEB 2007 (N x P)	IDEB 2009 (N x P)	2007	2009	2011	2013	2015	2017	2019
-	100,0	1,00	182,22	159,84	4,35	278,21	219,87	7,27	4,2	7,3	-	4,4	4,8	5,1	5,3	5,6	5,9
99,4	100,0	0,99	207,27	185,16	5,29	260,99	228,03	7,09	5,1	7,1	-	5,3	5,6	5,9	6,1	6,3	6,6
100,0	96,3	0,99	200,79	173,85	4,96	259,26	233,18	7,15	4,7	7,1	-	4,9	5,2	5,5	5,8	6,0	6,3
100,0	100,0	0,99	237,95	203,01	6,20	255,11	219,28	6,82	6,0	6,8	-	6,2	6,4	6,6	6,8	7,0	7,2
100,0	100,0	1,00	185,20	160,81	4,42	246,17	221,96	6,70	4,0	6,7	-	4,2	4,5	4,8	5,1	5,3	5,6
100,0	100,0	1,00	243,37	213,31	6,49	247,46	215,84	6,61	6,5	6,6	-	6,6	6,9	7,0	7,2	7,4	7,6
92,3	98,9	0,95	216,47	195,59	5,65	246,45	212,12	6,52	5,0	6,2	-	5,2	5,5	5,7	6,0	6,2	6,5
96,9	100,0	0,97	215,44	193,67	5,60	238,30	210,27	6,33	5,3	6,2	-	5,5	5,8	6,0	6,2	6,5	6,7
96,1	100,0	0,97	219,50	195,34	5,70	243,24	209,26	6,41	5,2	6,2	-	5,4	5,7	6,0	6,2	6,4	6,7
100,0	100,0	1,00	212,85	193,31	5,54	231,32	207,02	6,14	5,5	6,1	-	5,7	6,0	6,2	6,5	6,7	6,9
92,4	95,2	0,96	215,06	191,67	5,55	230,36	218,65	6,34	5,2	6,1	-	5,4	5,7	6,0	6,2	6,4	6,6
88,2	97,0	0,92	214,79	206,43	5,82	246,30	217,53	6,62	5,3	6,1	-	5,5	5,8	6,0	6,3	6,5	6,7
94,4	98,5	0,94	183,17	169,59	4,54	246,18	212,35	6,52	3,9	6,1	-	4,1	4,5	4,7	5,0	5,3	5,6
95,7	96,5	0,95	218,45	198,07	5,73	239,77	208,04	6,32	5,2	6,0	-	5,4	5,7	5,9	6,2	6,4	6,6
98,7	98,9	0,95	221,08	199,47	5,81	238,36	210,10	6,33	5,4	6,0	-	5,6	5,9	6,1	6,3	6,5	6,8
92,2	98,4	0,91	205,25	196,93	5,46	245,32	210,83	6,48	5,2	5,9	-	5,4	5,7	5,9	6,2	6,4	6,6
94,0	100,0	0,95	215,29	206,60	5,83	231,03	211,28	6,21	5,4	5,9	-	5,6	5,9	6,1	6,4	6,6	6,8
100,0	100,0	0,99	217,91	195,14	5,67	226,09	205,28	6,01	5,3	5,9	-	5,5	5,8	6,1	6,3	6,5	6,7
92,0	92,4	0,93	226,19	202,52	5,96	242,03	208,88	6,38	5,5	5,9	-	5,7	6,0	6,2	6,4	6,6	6,8
100,0	92,3	0,95	191,45	176,97	4,84	233,30	209,40	6,22	4,8	5,9	-	5,0	5,3	5,6	5,9	6,1	6,3
90,6	93,5	0,92	229,68	210,80	6,18	230,83	213,91	6,26	5,4	5,8	-	5,6	5,9	6,2	6,4	6,6	6,8
100,0	100,0	0,98	214,72	188,03	5,48	229,54	197,73	5,94	4,8	5,8	-	5,0	5,4	5,6	5,9	6,1	6,4
90,3	89,6	0,92	211,51	193,39	5,52	230,32	211,55	6,21	5,1	5,7	-	5,3	5,6	5,9	6,1	6,3	6,6
95,5	99,0	0,95	197,36	178,70	4,98	228,80	199,77	5,96	4,4	5,7	-	4,6	4,9	5,2	5,5	5,7	6,0
96,4	96,9	0,97	176,53	160,10	4,24	224,42	192,13	5,74	4,0	5,6	-	4,2	4,5	4,8	5,1	5,4	5,6
97,1	94,8	0,94	217,62	203,24	5,81	230,45	201,18	6,02	5,3	5,6	-	5,5	5,8	6,1	6,3	6,5	6,7
96,8	97,8	0,96	204,55	186,54	5,26	225,90	194,33	5,81	4,7	5,6	-	4,9	5,2	5,5	5,7	6,0	6,2
91,1	100,0	0,95	189,85	175,13	4,77	230,29	197,74	5,95	4,0	5,6	-	4,2	4,6	4,8	5,1	5,4	5,7
87,6	92,6	0,93	214,41	198,50	5,66	226,75	202,97	5,98	5,1	5,6	-	5,3	5,6	5,8	6,1	6,3	6,5
99,0	99,1	0,99	209,56	186,96	5,36	213,96	192,47	5,55	5,2	5,5	-	5,4	5,7	5,9	6,2	6,4	6,6
99,2	100,0	1,00	180,37	165,65	4,42	216,74	186,73	5,50	4,3	5,5	-	4,5	4,9	5,1	5,4	5,7	5,9
100,0	92,9	0,98	194,55	179,57	4,94	214,67	195,01	5,61	4,7	5,5	-	4,9	5,2	5,5	5,7	6,0	6,2
100,0	95,9	0,99	198,27	169,27	4,83	216,13	185,03	5,45	4,7	5,4	-	4,9	5,2	5,5	5,7	6,0	6,2
100,0	100,0	0,99	226,80	194,09	5,82	219,74	182,13	5,47	4,8	5,4	-	5,0	5,3	5,6	5,8	6,1	6,3
94,6	95,9	0,97	212,66	194,29	5,55	217,84	192,26	5,62	5,2	5,4	-	5,3	5,7	5,9	6,1	6,4	6,6
95,0	98,3	0,96	198,63	177,17	4,98	218,51	194,80	5,68	4,5	5,4	-	4,7	5,1	5,3	5,6	5,9	6,1
69,6	94,7	0,88	219,47	194,57	5,69	232,33	207,40	6,17	5,4	5,4	-	5,6	5,9	6,1	6,3	6,6	6,8
100,0	100,0	1,00	189,62	175,77	4,78	210,93	186,45	5,38	4,7	5,4	-	4,9	5,2	5,5	5,7	6,0	6,2

ação - 2009				Nota Prova Brasil - 2007				Nota Prova Brasil - 2009				Projeções								
3ª	4ª	Indicador de Rendimento (P)	Matemática	Língua Portuguesa	Nota Média Padronizada (N)	Matemática	Língua Portuguesa	Nota Média Padronizada (N)	Matemática	Língua Portuguesa	Nota Média Padronizada (N)	IDEB 2007 (N x P)	IDEB 2009 (N x P)	2007	2009	2011	2013	2015	2017	2019
99,4	88,6	0,96	192,56	169,32	4,72	218,86	185,18	5,51	218,86	185,18	5,51	4,4	5,3	-	4,6	5,0	5,2	5,5	5,8	6,0
98,8	100,0	0,98	188,48	178,01	4,80	215,05	184,98	5,43	215,05	184,98	5,43	4,3	5,3	-	4,5	4,8	5,1	5,4	5,6	5,9
89,5	97,1	0,88	-	-	-	228,55	205,47	6,06	228,55	205,47	6,06	-	5,3	-	-	5,6	5,8	6,1	6,3	6,6
99,0	100,0	1,00	185,63	171,08	4,62	204,39	182,72	5,19	204,39	182,72	5,19	4,5	5,2	-	4,7	5,0	5,3	5,6	5,8	6,1
100,0	94,8	0,99	197,73	173,12	4,89	205,19	185,57	5,25	205,19	185,57	5,25	4,7	5,2	-	4,9	5,2	5,5	5,7	6,0	6,2
100,0	97,0	0,95	195,96	175,12	4,89	216,40	186,05	5,48	216,40	186,05	5,48	4,6	5,2	-	4,8	5,1	5,4	5,6	5,9	6,1
95,1	99,5	0,96	194,40	175,85	4,87	214,36	184,02	5,40	214,36	184,02	5,40	4,3	5,2	-	4,5	4,8	5,1	5,4	5,7	5,9
100,0	88,6	0,95	205,28	190,65	5,35	202,53	200,31	5,47	202,53	200,31	5,47	5,2	5,2	-	5,4	5,7	6,0	6,2	6,4	6,7
95,7	95,8	0,96	185,23	170,35	4,60	215,22	183,63	5,41	215,22	183,63	5,41	4,3	5,2	-	4,5	4,8	5,1	5,3	5,6	5,9
98,1	98,5	0,98	181,97	164,79	4,43	211,77	176,85	5,22	211,77	176,85	5,22	3,9	5,1	-	4,1	4,5	4,7	5,0	5,3	5,6
98,9	87,4	0,96	195,69	177,23	4,92	200,98	189,77	5,25	200,98	189,77	5,25	4,7	5,1	-	4,9	5,3	5,5	5,8	6,0	6,3
98,6	97,5	0,99	185,34	165,79	4,52	207,57	175,56	5,12	207,57	175,56	5,12	4,2	5,1	-	4,4	4,8	5,0	5,3	5,6	5,8
98,6	96,4	0,98	191,85	172,57	4,76	204,45	180,69	5,15	204,45	180,69	5,15	4,7	5,1	-	4,9	5,2	5,5	5,7	6,0	6,2
100,0	100,0	1,00	-	-	-	196,01	183,02	5,03	196,01	183,02	5,03	-	5,0	-	-	5,3	5,6	5,8	6,1	6,3
100,0	100,0	0,99	-	-	-	202,25	175,91	5,02	202,25	175,91	5,02	-	5,0	-	-	5,2	5,5	5,8	6,0	6,3
100,0	91,7	0,98	183,91	161,36	4,41	203,03	180,79	5,13	203,03	180,79	5,13	4,0	5,0	-	4,2	4,5	4,8	5,1	5,3	5,6
100,0	96,9	0,99	180,03	164,67	4,39	202,74	174,25	5,00	202,74	174,25	5,00	4,3	5,0	-	4,5	4,8	5,1	5,4	5,6	5,9
100,0	100,0	1,00	183,43	173,45	4,62	199,86	174,78	4,96	199,86	174,78	4,96	4,6	5,0	-	4,8	5,1	5,4	5,6	5,9	6,1
98,4	92,2	0,98	191,73	171,82	4,75	200,86	176,04	5,00	200,86	176,04	5,00	4,6	4,9	-	4,8	5,1	5,4	5,6	5,9	6,1
97,2	97,2	0,97	188,08	167,43	4,60	206,68	174,64	5,08	206,68	174,64	5,08	4,0	4,9	-	4,2	4,6	4,8	5,1	5,4	5,7
100,0	100,0	1,00	173,39	175,08	4,46	196,93	175,18	4,91	196,93	175,18	4,91	4,4	4,9	-	4,6	4,9	5,2	5,5	5,7	6,0
100,0	94,4	0,98	194,14	178,96	4,92	193,17	178,78	4,90	193,17	178,78	4,90	4,6	4,8	-	4,8	5,2	5,4	5,7	5,9	6,2
100,0	97,9	0,97	174,96	160,70	4,22	197,45	175,40	4,92	197,45	175,40	4,92	4,1	4,8	-	4,3	4,6	4,9	5,2	5,5	5,7
98,2	81,0	0,94	190,73	177,89	4,84	202,77	176,87	5,05	202,77	176,87	5,05	4,6	4,7	-	4,8	5,2	5,4	5,7	5,9	6,2
98,2	93,2	0,98	190,11	166,94	4,63	200,43	164,91	4,79	200,43	164,91	4,79	4,6	4,7	-	4,8	5,1	5,4	5,7	5,9	6,2
98,8	88,6	0,95	194,68	181,49	4,98	195,60	180,89	4,99	195,60	180,89	4,99	4,5	4,7	-	4,7	5,0	5,3	5,5	5,8	6,1
91,7	92,7	0,91	185,99	168,59	4,58	206,97	178,46	5,16	206,97	178,46	5,16	3,9	4,7	-	4,1	4,4	4,7	5,0	5,3	5,5
100,0	94,7	0,90	180,73	161,62	4,35	200,84	180,59	5,08	200,84	180,59	5,08	4,0	4,6	-	4,2	4,5	4,8	5,1	5,3	5,6
100,0	94,2	0,98	178,44	164,31	4,36	191,29	172,22	4,75	191,29	172,22	4,75	4,3	4,6	-	4,5	4,9	5,1	5,4	5,7	5,9
100,0	94,7	0,99	172,31	163,06	4,22	188,62	162,31	4,51	188,62	162,31	4,51	4,1	4,5	-	4,3	4,6	4,9	5,2	5,4	5,7
100,0	94,1	0,97	165,89	145,46	3,77	192,38	163,09	4,60	192,38	163,09	4,60	3,6	4,5	-	3,8	4,2	4,4	4,7	5,0	5,3
97,0	92,6	0,97	180,43	165,82	4,42	186,38	166,79	4,55	186,38	166,79	4,55	4,1	4,4	-	4,3	4,7	5,0	5,2	5,5	5,8
97,0	72,5	0,91	160,16	150,65	3,76	203,66	166,78	4,88	203,66	166,78	4,88	3,4	4,4	-	3,6	3,9	4,2	4,5	4,8	5,1
92,8	90,2	0,93	188,83	169,38	4,65	193,82	169,98	4,75	193,82	169,98	4,75	4,4	4,4	-	4,6	4,9	5,2	5,5	5,7	6,0
96,8	95,5	0,98	-	-	-	182,51	163,24	4,42	182,51	163,24	4,42	-	4,3	-	-	4,6	4,9	5,2	5,4	5,7
100,0	97,9	0,93	170,39	145,69	3,86	188,91	170,16	4,66	188,91	170,16	4,66	3,0	4,3	-	3,2	3,6	3,9	4,1	4,4	4,7
93,8	93,4	0,94	-	-	-	178,58	161,50	4,31	178,58	161,50	4,31	-	4,0	-	-	4,3	4,6	4,9	5,2	5,5